



## Sottostruttura Angelim Pedra ad incastro | quattro facciate liscio | FSC®100%

Numero dell'articolo 10-000093



## Descrizione

Angelim Pedra proviene dall'America centrale o meridionale. Si tratta di un legno molto duro, ideale per l'uso esterno grazie alla sua buona resistenza (classe di durabilità 2) e alle sue proprietà tecniche. Il legno è certificato FSC al 100% e proviene da disboscamento legale. La sottostruttura è non trattata, giuntata a pettine o massiccia (non incollata) e piallata su 4 lati.

### Classificazione

Le sottostrutture (UK) sono generalmente disponibili in qualità standard. Occasionalmente, possono verificarsi sottostrutture con danni, crepe, aree non piallate in modo pulito e nodi di caduta. La merce non viene risistemata e contiene quindi tutti i gradi dalla A alla C. In alcuni casi, i singoli listelli della sottostruttura non possono essere utilizzati nella loro intera lunghezza e devono essere tagliati in loco a una lunghezza adeguata. Si consiglia di prevedere almeno il 10% della merce come riserva o scarto.

### Montaggio





L'installazione deve essere eseguita a regola d'arte, vale a dire che la distanza massima della sottostruttura non deve superare i 40-45 cm circa. È necessario mantenere una pendenza di almeno il 2% in direzione longitudinale delle tavole. Le tavole del decking devono essere ben ventilate. Il ristagno dell'acqua deve essere evitato con una protezione strutturale del legno, come ad esempio un sottofondo in gomma o plastica. Per l'installazione utilizzare esclusivamente materiali di fissaggio in acciaio inox (V2A o V4A). I semplici materiali di fissaggio che sono solo galvanizzati reagiscono con gli ingredienti del legno e portano a una decolorazione antiestetica, di solito scura. Se le viti sono visibili, i fori devono essere preforati per evitare crepe e scheggiature dovute alla tensione del legno. Trattare le tavole del decking con un conservante per legno alle estremità per evitare crepe dovute all'essiccazione alle estremità delle tavole.

## Specifiche

Categoria	Giardino
Gruppo di prodotti	Sottostruttura
Lunghezze	3900 mm
Largezze	68 mm
Spessori	45 mm

Peso kg/pezzo	1100.000
Specie	Angelim Pedra
Nome botanico	Hymenolobium spp.
Tipo di legno	Legno duro
Origine del legno	Sudamerica   Brasile
Produzione/origine	Paesi Bassi
Certificazione	FSC®100%
Classe di resistenza	2 / resistente, durata da 15 a 25 anni
Costruzione	massiccio giuntato a pettine in lunghezza
Sanguinamento del legno	medio
Numero di tariffa doganale	44071990
Imballaggio	sfusi
Articoli a magazzino	si
Data di consegna	circa 3 - 6 giorni lavorativi
Spedizione per posta	nein

## Documenti

	Prospekt Terrassendielen
	Prospekt Holz im Garten
	Tipps und Tricks für Terrassen- und Fassadenbau
	Terrassenmontage Merkblatt