



## "Fürstliche Schlossdielen" by Atlas Holz AG | Rovere | colore 001 | selezione 3

Numero dell'articolo 07-000147



- Varianti

Unità di misura:

m2

<i>Fürstliche Schlossdielen by Atlas Holz AG Eiche, Farbton 001</i>	sarà ordinato	CHF 242.00 /m2 CHF 242.00 /m2	m2	Stück (je 1 m2)
<i>Fürstliche Schlossdielen by Atlas Holz AG Eiche, Farbton 001</i>	sarà ordinato	CHF 242.00 /m2 CHF 242.00 /m2	m2	Stück (je 1 m2)
<i>Fürstliche Schlossdielen by Atlas Holz AG Sortierung 3 astig, Eiche, Farbton 001</i>	sarà ordinato	CHF 242.00 /m2 CHF 242.00 /m2	m2	Stück (je 1 m2)
<i>Sortierung 2, astarm</i>	sarà ordinato	CHF 242.00 /m2 CHF 242.00 /m2	m2	Stück (je 1 m2)
<i>Sortierung 1, praktisch astrein</i>	sarà ordinato	CHF 242.00 /m2 CHF 242.00 /m2	m2	Stück (je 1 m2)
<i>Fürstliche Schlossdielen by Atlas Holz AG Eiche, Sort. 1 (Aufpreis Fr./m2 25.00)</i>	sarà ordinato	CHF 242.00 /m2 CHF 242.00 /m2	m2	Stück (je 1 m2)

## Descrizione

La collezione "Fürstliche Schlossdielen by Atlas Holz AG" è un pavimento in legno massiccio a 3 strati con uno strato di usura di 5 mm. Produciamo ogni pavimento in

legno in base ai vostri progetti, in modo da non avere praticamente scarti. Tutte le superfici sono realizzate con oli e cere naturali dure (ossidative) a base di materie prime rinnovabili.

## Spessore e costruzione

- Spessore standard 15 mm, ad esempio strato superiore in rovere 5 mm, strato intermedio in rovere 5 mm, controstrato in rovere 5 mm.
- Spessore speciale 18 mm, ad esempio strato superiore in rovere 5 mm, strato intermedio in abete rosso 8 mm, supporto in rovere 5 mm.
- Spessore speciale 21 mm, ad esempio strato superiore di quercia 5 mm, strato intermedio di abete rosso 11 mm, contropinta di quercia 5 mm
- Altri spessori speciali e design speciali sono possibili su ordinazione.
- strato intermedio e supporto con contenuto di alburno

## Strato di usura

5 mm

## Lunghezza della tavola

Produzione in base alla lunghezza della stanza secondo le vostre planimetrie fino a 6,0 m, produzione speciale fino a 12 m possibile in base alla disponibilità

## Larghezza della tavola

da 150 a 350 mm, a seconda della disponibilità, possibilità di larghezze fisse con sovrapprezzo

## Trattamento della superficie

- oliato ossidativamente
- grezzo non trattato
- Laccato opaco

## struttura superficiale

- Spazzolato o strutturato
- sabbiato
- Piallato a mano o scavato a mano con un sovrapprezzo
- finito (reso vecchio)
- Levigato con un supplemento
- Smussato con un sovrapprezzo asciugato all'aria con un supplemento
- Segato con segni di sega con supplemento di prezzo
- rnoodato (bordi inclinati) con un sovrapprezzo
- Bordi piallati o intagliati a pagamento

## Assortimenti

- Selezione 1 / selezione del legno senza nodi, con nodi e incastri fino a un massimo di 1,5 cm.
- assortimento 2 / selezione di legno senza nodi con nodi (nodi sonori) e incastri fino a max. 5 cm
- Selezione del legno rustico con nodi, escrescenze e spine
- Selezione 4 / selezione di legno molto rustico come cresciuto con nodi, escrescenze, buchi, nodi ad ala

# Incollaggio

A pressione e a caldo con Kaurit e colla bianca. I valori di emissione sono inferiori ai requisiti di legge.

## Struttura

Le tavole del parquet sono scanalate e lingueggiate parallelamente sui lati lunghi. I lati terminali sono privi di linguetta e scanalatura e possono essere ordinati con linguetta e scanalatura esterna su richiesta. I bordi sono leggermente smussati.

## Tipi di legno e colori

Rovere in oltre 20 tonalità di colore, dal più chiaro al più scuro, rovere evaporato, rovere affumicato, rovere smoke, ciliegio americano, noce americano, olmo, frassino, nocciolo di frassino, acero di platano, doussié, wengé, teak, zebrano e molti altri.

## Umidità del legno

circa l'8 % di umidità del legno, che può essere determinata solo tramite test al forno a causa del trattamento superficiale.

## Installazione e riscaldamento a pavimento

Le tavole di bloccaggio devono essere completamente incollate al sottofondo con un adesivo elastico e privo di solventi, come SikaBond®-54 FC EC1. I listoni lunghi sono adatti al riscaldamento a pavimento, ma la temperatura superficiale non deve superare i 23-26°C e la temperatura di mandata del riscaldamento a pavimento non deve superare i 35-40°C. Si prega di osservare le istruzioni per la cura riportate nella sezione Download.

## Clima in camera

Il mantenimento del valore del parquet e anche il benessere delle persone richiedono un clima ambientale sano di 18-21°C con un'umidità relativa di circa il 50-60%. Se l'umidità dell'aria scende significativamente al di sotto di questo livello durante il periodo di riscaldamento, si raccomanda l'uso di umidificatori d'aria per evitare l'essiccazione estrema del parquet. Se l'umidità dell'aria scende al di sotto del livello normale, è prevedibile la formazione di giunti. Di solito le giunzioni si richiudono dopo il periodo di riscaldamento. Durante il periodo di riscaldamento, le assi del pavimento possono seccarsi molto. Questo può portare a un aumento delle crepe da ritiro. Con l'umidità ambientale normale, questi si richiudono in gran parte. Variazioni troppo brusche dell'umidità delle tavole provocano tensioni di ritiro negli strati incollati e in casi estremi si verificano danni irreparabili, per i quali non ci assumiamo alcuna responsabilità.

## Istruzioni per la cura e la pulizia






Le assi del pavimento possono essere pulite a secco solo spazzando o passando l'aspirapolvere entro i primi 14 giorni dalla fine dei lavori. La superficie ad olio o a cera ha bisogno di questo tempo per raggiungere la sua durezza e resistenza finale. Per proteggere le tavole, utilizzare solo materiale di rivestimento adeguato, ad esempio pannelli in fibra di legno, cartone o tessuto (a seconda della sollecitazione). Il vello di schiuma non è adatto! Dopo 14 giorni, il pavimento deve essere trattato con Naturhaus Refresher o Naturhaus Ambientic. Le assi del pavimento devono essere trattate con cura prima dell'uso. Il prodotto "Naturhaus Refresher" è disponibile nei colori inodore, bianco o rovere affumicato. Per la pulizia, utilizzare esclusivamente un mocio di cotone, acqua calda e l'additivo per mocio Naturhaus Clean & Polish, disponibile in bianco o inodore. Si prega di osservare le istruzioni per la cura riportate nella sezione Download.

## Specifiche

Categoria	Pavimenti
Gruppo di prodotti	Parquet stile castello

Lunghezza	prodotto fino a una lunghezza di 6 metri
Larghezza	lunghezze miste da 150 a 350 mm, secondo disponibilità
Spessore	15 mm
Tolleranza del spessore	± 0.4 mm
Peso kg/m2	7.200
Specie	Rovero europeo
Origine	Germania
Origine del legno	Germania
Produzione/origine	Germania
Colore	marrone chiaro
Durezza Brinell	37 N/mm <sup>2</sup>
Collezione	pavimento di pregio per interni lussuosi
Design	pavimento da castello a doga unica
Costruzione	costruzione a 3 strati
Selezione	selezione 3
Strato di usura	circa 5.0 mm
Collegamento	maschio e femmina
Struttura di superficie	spazzolato
Trattamento di superficie	ossidabilmente oliato
	due facciate
Posa	incollaggio su tutta la superficie
Riscaldamento a pavimento adatto	sì (vedi informazioni)
Resistenza termica (EN 14342)	0.088 m <sup>2</sup> k/W (gemäß EN14342)
Classificazione al fuoco (EN 13501-1)	Cfl-s1
Omologazione	sì
Contenuto di formaldeide (EN 717-1)	E1
Emissione di PCP (CEN / TR 14823)	< 5 ppm
Numero di tariffa doganale	44187500
Imballaggio	impacchettati singoli
Articoli a magazzino	no
Data di consegna	circa 8 - 12 settimane
Spedizione per posta	nein

# Documenti

	Prospekt Fürstliche Schlossdielen
	Fürstliche Schlossdielen Pflegeanweisung
	Fürstliche Schlossdielen Verlegeanweisung
	Produktblatt Fürstliche Schlossdielen
	Produktblatt Fürstliche Schlossdielen Sortierungen

