



PROFI EINBLATT by adler | Larice di Montagna Tradition | classic | spazzolato | oliato

Numero dell'articolo 07-000067



Descrizione

PROFI di adler è il pavimento della casa di campagna in larice e abete rosso per la vostra casa. Le tavole realizzate con legni di conifere come il larice e l'abete rosso emanano naturalezza, calore e accoglienza. In combinazione con l'arredamento appropriato, è possibile creare un'atmosfera alpina tradizionale o uno stile interno giovane e moderno. Ognuno dei due legni ha i propri punti di forza e vantaggi: I pavimenti in larice sono un po' più duri, mentre quelli in abete rosso sono molto apprezzati per il loro colore chiaro.

Nella nostra linea di prodotti PROFi by adler, lavoriamo il legno di abete nordico o di larice stiriano in tavole per case di campagna a tre strati con uno strato di usura di circa 4 mm, una larghezza di 186 mm e una lunghezza massima di 2200 mm. Le tavole sono prodotte con uno smusso sui lati lunghi e trattate con la nostra finitura ad olio NATURA+, calda e resistente.

Il listone PROFi di adler è privo di formaldeide, approvato dalle autorità edilizie e conforme alla classe di protezione antincendio Dfl-S1.

Dimensioni e imballaggio

PROFI by adler è prodotto in larghezza 186 e in lunghezza fino a 2200 mm. I listoni di parquet sono confezionati in cartoni da 8 listoni ciascuno.

Assortimento

Produciamo per voi i nostri pavimenti in legno dolce PROFi by adler in una classificazione "classica".

Trattamento della superficie e variazioni di colore

La base del nostro trattamento superficiale è la finitura ad olio ossidativo NATURA+ WOCA su una struttura in legno spazzolata a macchina. Ciò significa che gli "anni"

morbidi vengono spazzolati via, lasciando gli "anni" duri e quindi più resistenti. È possibile ottenere il nostro larice anche con un pretrattamento alla soda, che conferisce al listone un carattere leggermente sbiancato. Successivamente, olieremo la superficie con olio naturale o bianco. Grazie a un trattamento leggermente diverso e molto speciale, otteniamo che il nostro listone di larice ANTIK assomigli a un parquet di larice invecchiato naturalmente. Si consiglia un trattamento di finitura con l'olio di manutenzione WOCA dopo l'installazione per uso privato o commerciale. Il legno è un prodotto naturale. A seconda degli ingredienti presenti nel legno e delle venature, le superfici trattate possono sempre presentare variazioni di colore. Queste differenze di colore possono verificarsi tra diversi lotti di prodotto, ma anche all'interno di uno stesso lotto. Questo vale in particolare per le superfici colorate, poiché l'affumicatura, la mordenzatura, la liscivia e l'applicazione di pigmenti colorati possono portare a sfumature di colore diverse a causa della struttura del legno. Tuttavia, questo testimonia l'autenticità del prodotto naturale "legno".

Installazione e riscaldamento a pavimento

Il prodotto PROFİ by adler può essere posato come pavimento flottante o incollato al massetto su tutta la superficie. Approviamo anche il nostro listone PROFİ by adler per il riscaldamento a pavimento ad acqua calda. La resistenza termica di questo prodotto è di circa 0,133 m²k / W (secondo la norma EN14342). Se si desidera installare questo listone in legno PROFİ by adler su un sistema di riscaldamento a pavimento, si consiglia sempre di incollarlo al massetto su tutta la superficie. Non si deve superare una temperatura superficiale massima compresa tra 23°C e 28°C. Per le indicazioni esatte sull'installazione del riscaldamento a pavimento, consultare le istruzioni di installazione.

Cura e clima interno

Per assicurarsi che il pavimento in legno tenero a tre strati sia piacevole dopo la posa, è necessario prendersene cura di conseguenza. Dovreste anche prestare attenzione a un clima sano per il vostro parquet, che è fatto di un materiale naturale vivo come il "legno", ma anche per voi. Ciò avviene in presenza di un'umidità relativa di circa il 40-60% e di una temperatura ambiente gradevole di 19-22°C. Se non si rispettano questi valori guida, è necessario prendersi cura del parquet in modo adeguato. Se non si rispettano questi valori guida, il pavimento in legno può subire gravi danni.

Certificazione










Su richiesta, il listone PROFİ può essere prodotto come parquet certificato PEFC al 100%. Prima di effettuare un ordine, chiedete sempre espressamente se è disponibile una materia prima certificata.

Specifiche

Categoria	Pavimenti
Gruppo di prodotti	Parquet monoplancia
Lunghezze	2200 mm
Largezze	186 mm
Spessori	14.0 mm
Tolleranza del spessore	± 0.4 mm
Peso kg/m2	8.800
Contenuto unità	3.272 m2
Specie	Larice con nodi
Origine	Germania
Origine del legno	Nord Europa
Produzione/origine	Germania
Colore	rosso
Durezza Brinell	22 N/mm²
Collezione	VILLA by adler

Design	pavimento a doga unica
Costruzione	costruzione a 3 strati
Selezione	classic (selezione mista)
Strato di usura	circa 4.0 mm
Collegamento	maschio e femmina
Struttura di superficie	spazzolato
Trattamento di superficie	ossidabilmente oliato
	senza
Posa	incollaggio su tutta la superficie
Riscaldamento a pavimento adatto	sì (vedi informazioni)
Resistenza termica (EN 14342)	0.133 m ² k/W (secondo EN14342)
Classificazione al fuoco (EN 13501-1)	Dfl-s1
Omologazione	sì
Contenuto di formaldeide (EN 717-1)	E0 < 5 µg/m ³
Emissione di PCP (CEN / TR 14823)	sotto il limite di rilevazione
Numero di tariffa doganale	44187500
Imballaggio	scatola di cartone plastificato
Articoli a magazzino	no
Data di consegna	circa 2 - 4 settimane
Spedizione per posta	nein

Documenti

	Produktdatenblatt PROFI Nadelholz by adler (19.01.2023)
	Prospekt Adler Parkett Parkettbuch
	Adler Parkett Verlegeanweisung
	WOCA Pflegeanweisung Parkett
	Adler Parkett Sortimentübersicht
	Adler Parkett Sortierungen
	Adler Fertigparkett Aufheizprotokoll für Fussbodenheizung
	Adler Fertigparkett Leistungserklärung_ EU 305-2011 (30.08.2019)
	Adler Fertigparkett Bauaufsichtliche Zulassung 3-Schichtparkette 2016-2020