



VILLA by adler | Rovere "Mallorca" | standard | spazzolato | oliato

Numero dell'articolo 07-000007



Descrizione

Il parquet a tre strati VILLA di adler sottolinea questa diversità e individualità. I listoni di parquet hanno uno strato di usura molto spesso di circa 4,0 mm e sono disponibili in due larghezze: 186 mm e 240 mm. Tutti i nostri listoni VILLA by adler presentano uno smusso sui lati lunghi, che esalta ulteriormente il carattere tipico del listone.

Per quanto riguarda i colori e i trattamenti superficiali, non ci sono quasi limiti all'immaginazione: dalla tonalità naturalmente calda del rovere a varie sfumature di bianco, grigio, marrone e rosso, fino a un tono di rovere affumicato piuttosto scuro, abbiamo numerose sfumature di colore nella nostra gamma. Questi possono essere combinati con vari trattamenti superficiali. Le tavole, lavorate a macchina o piallate a mano, sono rifinite con il nostro olio NATURA+, per una superficie naturalmente calda ma resistente.

Il listone VILLA by adler è privo di formaldeide ed è conforme alla classe di protezione antincendio Cfl-S1. Abbiamo l'approvazione delle autorità edilizie per l'intera gamma.

Dimensioni e imballaggio

Offriamo questa tavola VILLA by adler in due dimensioni: 2200 x 186 x 15 mm e 2200/2400 x 240 x 15 mm. Entrambe le versioni possono essere posate anche in combinazione tra loro. VILLA di adler è confezionata in scatole da 8 tavole ciascuna.

Ordinamento

In base alla nostra classificazione di fabbrica, è possibile scegliere tra due gradi "standard" o "premium". La qualità "standard" è una variante nodosa, in cui sono ammessi nodi chiusi e pieni, crepe più piccole e anche una porzione di alborno ai bordi della tavola. Il grado "premium" è una selezione di nodi.

Trattamento della superficie e variazioni di colore

La base del nostro trattamento superficiale è la finitura ad olio ossidativo NATURA+ WOCA. Si consiglia un trattamento di finitura con l'olio di manutenzione WOCA dopo l'installazione per uso privato o commerciale. Il legno è un prodotto naturale. A seconda degli ingredienti presenti nel legno e delle venature, le superfici trattate possono sempre presentare variazioni di colore. Queste differenze di colore possono verificarsi tra diversi lotti di prodotto, ma anche all'interno di uno stesso lotto. Questo vale in particolare per le superfici colorate, poiché l'affumicatura, la mordenzatura, le liscivie e l'applicazione di pigmenti colorati possono portare a sfumature di colore diverse a causa della struttura del legno. Tuttavia, questo testimonia l'autenticità del prodotto naturale "legno".

Installazione e riscaldamento a pavimento

Il prodotto VILLA by adler può essere posato come pavimento flottante o incollato al massetto su tutta la superficie. Approviamo anche il nostro listone VILLA by adler per il riscaldamento a pavimento ad acqua calda. La resistenza termica di questo prodotto è di circa $0,125 \text{ m}^2\text{k} / \text{W}$ (secondo la norma EN14342). Se si desidera installare questo listone in legno VILLA by adler sul riscaldamento a pavimento, si consiglia sempre di incollare il massetto su tutta la superficie. Non si deve superare la temperatura superficiale massima di $23^\circ\text{C} - 28^\circ\text{C}$. Per le indicazioni esatte sull'installazione del riscaldamento a pavimento, consultare le istruzioni di installazione.

Cura e clima interno

Per garantire il massimo piacere del parquet multistrato a tre strati dopo la posa, è necessario prendersene cura in modo adeguato. Dovreste anche prestare attenzione a un clima sano per il vostro parquet, che è fatto di un materiale naturale vivo come il "legno", ma anche per voi. Ciò avviene in presenza di un'umidità relativa di circa il 40-60% e di una temperatura ambiente gradevole di $19-22^\circ\text{C}$. Se non si rispettano questi valori guida, è necessario prendersi cura del parquet in modo adeguato. Se non si rispettano questi valori guida, il pavimento in legno può subire gravi danni.

Certificazione










Su richiesta, il pavimento VILLA può essere prodotto come parquet certificato PEFC o FSC® 100%. Prima di effettuare un ordine, chiedete sempre espressamente se è disponibile una materia prima certificata.

Specifiche

Categoria	Pavimenti
Gruppo di prodotti	Parquet monoplancia
Lunghezze	2200 mm
Largezze	186 mm
Spessori	15.0 mm
Tolleranza del spessore	$\pm 0.4 \text{ mm}$
Peso kg/m^2	7.500
Contenuto unità	3.272 m^2
Specie	Rovero europeo
Origine	Germania
Origine del legno	Europa centrale Europa orientale
Produzione/origine	Germania
Colore	bianco
Durezza Brinell	$37 \text{ N}/\text{mm}^2$
Collezione	VILLA by adler

Design	pavimento a doga unica
Costruzione	costruzione a 3 strati
Selezione	standard (con nodi piccoli)
Strato di usura	circa 4.0 mm
Collegamento	maschio e femmina
Struttura di superficie	spazzolato
Trattamento di superficie	ossidabilmente oliato
	due facciate
Posa	incollaggio su tutta la superficie
Riscaldamento a pavimento adatto	si (vedi informazioni)
Resistenza termica (EN 14342)	0.125 m ² k/W (secondo EN14342)
Classificazione al fuoco (EN 13501-1)	Cfl-s1
Omologazione	si
Contenuto di formaldeide (EN 717-1)	E0 < 5 µg/m ³
Emissione di PCP (CEN / TR 14823)	sotto il limite di rilevazione
Numero di tariffa doganale	44187500
Imballaggio	scatola di cartone plastificato
Articoli a magazzino	no
Data di consegna	circa 2 - 4 settimane
Spedizione per posta	nein

Documenti

	Produktdatenblatt VILLA by adler (19.01.2023)
	Prospekt Adler Parkett Parkettbuch
	Adler Parkett Verlegeanweisung
	WOCA Pflegeanweisung Parkett
	Adler Parkett Sortimentübersicht
	Adler Parkett Sortierungen
	Adler Fertigparkett Aufheizprotokoll für Fussbodenheizung
	Adler Fertigparkett Leistungserklärung_ EU 305-2011 (30.08.2019)
	Adler Fertigparkett Bauaufsichtliche Zulassung 3-Schichtparkette 2016-2020