



## Tavolame Larice evaporato 80 mm

Numero dell'articolo 02-000418



## Descrizione

L'aspetto di questo popolare legno d'arredamento è determinato dall'alternanza di legno chiaro iniziale e legno scuro tardivo chiaramente delineato su entrambi i lati. In questo modo si creano venature tangenzialmente molto belle e strisce radialmente sottili ma anche forti, che dispiegano il loro effetto decorativo. Il colore del larice è marrone giallastro e da rosso chiaro a rosso mattone intenso.

## Nomi commerciali e altri nomi

Tedesco: Lärche gedämpft, Lärche heimisch astrein, Lärche heimisch

Inglese: Steamed Larch, Steamed European Larch

Francese: Mélèze étuvé, Mélèze d'Europe étuvé

Italiano: Larice evaporato, Larice comune evaporato

Spagnolo: Alerce europeo, Lárice

Olandese: Europese lork, Europese lariks

Portoghese: Alerce, Cedro, Larice-europeu o Lariço-europeu

Arabo: Lariqs munfad

Cinese: 欧洲杉

## Spessori disponibili

32, 38, 40, 50, 60, 63, 80, 98 mm, altri spessori su richiesta.

## Occasione

Diffuso in Europa centrale con punti focali nelle Alpi, nei Carpazi e in Polonia, in altre parti il larice ( *Larix decidua* ) è coltivato.

# Tronco e corteccia

L'albero del larice raggiunge un'altezza di 45 metri e un diametro di 1,2 metri. I larici che crescono nelle foreste e nei popolamenti chiusi sono molto dritti e cilindrici e non hanno rami nel fusto fino a 2/3 della loro lunghezza. La corteccia del larice è liscia e grigio cenere sui giovani alberi, per poi diventare spessa fino a 3 cm e corteccia. Il larice presenta una percentuale molto elevata di corteccia sul tronco, pari al 16-24%.




# Caratteristiche e colore del legno

Gli anelli annuali del larice sono chiaramente visibili grazie alle ampie zone scure del legno tardivo. La stecca di larice è stretta e di colore giallo-marrone chiaro. Il durame è di colore bruno-rossastro quando è fresco, poi si scurisce.

# Specifiche

Categoria	Tavolame
Gruppo di prodotti	Tavolame non refilato
Spessori	80 mm
Peso kg/m3	600.000
Specie	Larice evaporato
Nome botanico	Larix decidua
Tipo di legno	Conifera
Occorrenza principale	Europa
Origine del legno	Germania   Italia   Austria   Svizzera   Repubblica Ceca
Certificazione	non certificato   FSC®100%   100% PEFC
Colore	rosso scuro
Tonalità	colore medio
Uso	porte   legno per costruzioni
Struttura di superficie	segato grezzo
Umidità	10% ± 2%
Numero di tariffa doganale	44071910
Imballaggio	sfusi
Articoli a magazzino	si
Data di consegna	circa 3 - 6 giorni lavorativi
Spedizione per posta	nein

# Documenti

	Prospekt Furniere & Massivholz
	Prospekt Altholz
	Holzdeklaration