



## Tranciatì Abete evaporato con nodi 1.40 mm

Numero dell'articolo 01-000169



---

## Descrizione

La colorazione dell'abete rosso varia dal giallo paglierino al giallo-marrone intenso, senza differenze di colore tra albume e durame. A seconda della regione di coltivazione, gli anelli annuali sono da stretti a molto larghi e si distinguono chiaramente per le zone scure del legno tardivo. I piccoli nodi ovali e brunastrì conferiscono al legno un accento particolarmente rurale.

### Nomi commerciali e altri nomi

Tedesco: Fichte astig gedämpft

Inglese: Steamed Knotty Spruce

Francese: Epicéa noueux étuvé, Epicéa à noeuds étuvé

Italiano: Abete con nodi evaporati

Spagnolo: n.d.

Olandese: n.d.r

Portoghese: n.d.

Arabo: n.d.

Cinese: n.d.

### Spessori di impiallacciatura disponibili

1,4, 1,8, 2,4, 4 mm, altri spessori su richiesta

### Occasione

L'abete rosso è diffuso in tutta l'Europa centrale, settentrionale e nordorientale, dal 69° parallelo a nord dei Pirenei fino alla Russia e alla Scandinavia.

### Tronco e corteccia

L'abete rosso raggiunge un'altezza di 60 m e un diametro di 2,0 m. Il tronco dell'abete rosso è molto lungo. Il tronco dell'abete rosso è molto sottile, colonnare e fortemente affusolato, con radici a forma di piastra, il che rende l'abete rosso molto esposto alla rottura del vento. La corteccia dell'abete rosso è di colore marrone chiaro, che diventa da grigio rossastro a marrone rossastro con l'età, ha uno spessore fino a circa 10 mm e si separa in scaglie.






### Caratteristiche e colore del legno

Gli anelli annuali sono chiaramente visibili nell'abete rosso grazie alle zone scure del legno tardivo. Il legno è piuttosto resinoso. La venatura è sempre molto diritta, la tessitura da mediamente grossolana a fine e uniforme nell'abete rosso. Il legno dell'abete rosso è di colore giallo-marrone molto chiaro, spesso quasi biancastro e senza segni particolari. L'abete rosso ha una lucentezza leggera e naturale. Nell'abete rosso l'alburno e il durame sono difficilmente distinguibili. La colorazione del durame non è presente. Solo nell'Europa settentrionale e in luoghi umidi il cuore dell'abete rosso è leggermente rossastro.

## Specifiche

Categoria	Tranciati
Gruppo di prodotti	Impiallacciatura tranciata
Spessori	1.40 mm
Peso kg/m2	0.670
Specie	Abete con nodi evaporato
Nome botanico	Picea abies
Tipo di legno	Conifera
Occorrenza principale	Europa
Origine del legno	Germania   Italia   Croazia   Austria   Svizzera
Produzione/origine	Austria
Certificazione	non certificato
Colore	marrone
Tonalità	colore medio
Uso	mobili   interno
Numero di tariffa doganale	44081000
Imballaggio	in pacco, circa 12 fogli
Articoli a magazzino	si
Data di consegna	circa 3 - 6 giorni lavorativi
Spedizione per posta	nein

## Documenti

	Prospekt Altholz
	Prospekt Furniere & Massivholz
	Produktblatt Furnier-Imager
	Produktblatt mtextur
	Holzdeklaration