



PROFI MEHRBLATT by adler | Mélèze de montagne | classic | brossé | huilé blanc

No. d'article 07-000569



Description

PROFI by adler est la planche de campagne en mélèze et en épicéa pour votre maison. Les planches larges à l'ancienne en bois de conifères comme le mélèze et l'épicéa dégagent une impression de naturel, de chaleur et de convivialité. En combinaison avec l'ameublement correspondant, il est possible de créer aussi bien une atmosphère alpine traditionnelle qu'un style d'aménagement jeune et moderne. Chacun des deux bois a ses propres points forts et avantages : Le parquet en mélèze est un peu plus dur, tandis que le parquet en épicéa est très apprécié par de nombreuses personnes en raison de sa couleur claire.

Dans notre ligne de produits PROFIL by adler, nous transformons du bois d'épicéa nordique ou de mélèze styrien en planches larges à trois couches d'une couche d'usure d'environ 4 mm et d'une largeur de 186 mm avec une longueur maximale de 2200 mm. Les lames sont fabriquées avec un chanfrein sur les côtés longitudinaux et traitées avec notre surface huilée NATURA+ naturelle et chaude, mais néanmoins résistante à l'usure.

Les planches larges à l'ancienne PROFIL by adler sont exemptes de formaldéhyde, homologuées pour la construction et répondent à la classe de résistance au feu Dfl-S1.

Dimensions et emballage

PROFI by adler est fabriqué dans une largeur de 186 ainsi que dans une longueur allant jusqu'à 2200 mm. Les lames de parquet sont emballées dans des cartons de 8 lames.

Triage

Nous fabriquons pour vous nos lames de parquet en bois résineux PROFIL by adler dans un tri "classic".

Traitement de surface & variations de couleur

La base de notre traitement de surface est notre surface huilée oxydante NATURA+ WOCA sur une structure de bois brossée à la machine. Cela signifie que les "années" tendres sont brossées et que vous allez donc sur les "années" dures et donc plus résistantes. Vous pouvez également obtenir notre mélèze avec un prétraitement à la soude, ce qui donne à la planche un caractère légèrement blanchi. Ensuite, nous huilons la surface soit avec de l'huile naturelle, soit avec de l'huile blanche. Grâce à un traitement spécial légèrement différent, nous obtenons que nos planches de mélèze ANTIK ressemblent à un parquet en mélèze naturellement vieilli. Nous vous recommandons un traitement de finition avec l'huile d'entretien WOCA après la pose pour un usage privé ou professionnel. Le bois est un produit naturel. En fonction des composants du bois et du grain du bois, il peut toujours y avoir des différences de couleur sur les surfaces traitées en couleur. Ces différences de couleur peuvent apparaître entre différents lots de produits, mais aussi au sein d'un même lot de produits. Cela est particulièrement vrai pour les surfaces colorées, car le fumage, la teinture, les lessives et l'application de pigments colorés peuvent entraîner des différences de teinte en raison de la structure du bois. Il s'agit toutefois d'un certificat d'authenticité pour le produit naturel "bois".

Pose & chauffage par le sol

Le produit PROFI by adler peut être posé de manière flottante ou collé sur toute la surface de votre chape. Nous autorisons également l'utilisation de nos planches larges à l'ancienne PROFI by adler pour le chauffage au sol à eau chaude. La résistance au passage de la chaleur de ce produit est d'environ 0,133 m²k / W (selon EN14342). Si vous souhaitez poser ces lames de bois PROFI by adler sur un chauffage au sol, nous vous recommandons toujours de les coller sur toute leur surface sur votre chape. La température de surface maximale de 23°C à 28°C ne doit pas être dépassée. Vous trouverez les directives exactes pour la pose sur un chauffage au sol dans les instructions de pose.

Entretien & climat ambiant

Pour que vous puissiez profiter pleinement de votre parquet en bois résineux à trois couches après la pose, vous devez l'entretenir en conséquence. Vous devez également veiller à ce que le climat ambiant soit sain, non seulement pour votre parquet, qui est composé d'une matière naturelle vivante, le bois, mais aussi pour vous. Il s'agit d'une humidité relative de l'air d'environ 40 à 60% et d'une température ambiante agréable de 19 à 22°C. Si vous ne respectez pas ces valeurs indicatives, votre sol en bois risque de subir de gros dégâts.

Certification










Sur demande, les planches larges à l'anglaise PROFI peuvent être produites en tant que parquet 100% certifié PEFC. Veuillez toujours demander spécialement avant de passer commande si du matériau brut certifié est disponible.

Spécifications

Catégorie	Sols
Groupe de produits	Parquet planche large
Longeurs	2500 mm
Largeurs	240 mm
Épaisseurs	16.0 mm
Tolérance d'épaisseur	± 0.4 mm
Poids kg/m2	8.800
Content unité	4.200 m2
Espèces	Mélèze à noeuds
Origine	Allemagne
Origine du bois	Europe du Nord
Fabrication/orgine	Allemagne
Coleur	rouge
Dureté Brinell	22 N/mm²

Collection	PROFI by adler
Dessin	parquet style maison de campagne
Construction	structure à trois couches
Triage	classic (triage mixte)
Couche d'usure	environ 4.0 mm
Assemblages en bois	rainure et languette
Structure de surface	brossé
Traitement de la surface	huile oxydée
Chanfrein	deux côtés
Pose	collage sur toute la surface
Chauffage par le sol approprié	oui (regarder information supplémentaires)
Résistance thermique (EN 14342)	0.133 m ² k/W (selon EN14342)
Classement feu (EN 13501-1)	Dfl-s1
Homologation	oui
Teneur en formaldéhyde (EN 717-1)	E0 < 5 µg/m ³
Emission de PCP (CEN / TR 14823)	en dessous de la limite de détection
Numéro de tarif douanier	44187500
Emballage	boîte en carton déjouée
Articles en stock	oui
Date de livraison	environ 3 - 6 jours ouvrables
Envois postaux	nein

Documents

	Produktdatenblatt PROFi Nadelholz by adler (19.01.2023)
	Prospekt Adler Parkett Parkettbuch
	Adler Parkett Verlegeanweisung
	WOCA Pflegeanweisung Parkett
	Adler Parkett Sortimentübersicht
	Adler Parkett Sortierungen
	Adler Fertigparkett Aufheizprotokoll für Fussbodenheizung
	Adler Fertigparkett Leistungserklärung_ EU 305-2011 (30.08.2019)
	Adler Fertigparkett Bauaufsichtliche Zulassung 3-Schichtparkette 2016-2020