



"Fürstliche Mini-Dielen" by Atlas Holz AG | Chêne
| couleur 114 | triage 3

No. d'article 07-000315



Description

La collection "Fürstliche Mini-Dielen 38 by Atlas Holz AG" est une lame de parquet à l'ancienne à 3 couches avec une couche d'usure de 3,8 mm. Toutes les surfaces sont issues d'huiles dures naturelles et de cires (oxydatives) à base de matières premières renouvelables.

Épaisseur et structure

15 mm, par ex. couche supérieure en chêne de 3.8 mm, couche intermédiaire en bois résineux de 7.4 mm, contrebalancement en chêne de 3.8 mm avec aubier.

Couche d'usure

3.8 mm

Longueur des lames

de 1800 à 3200 mm, selon la disponibilité.

Largeur des lames

170, 200, 230 et 260 mm, même quantité de m2 par largeur, même quantité de m1 par largeur possible contre supplément.

Traitement de surface

- huilé par oxydation
- brut non traité

- verni mat

Structure de surface

- brossée ou structurée
- poncé
- raboté ou ébauché à la main contre supplément de prix
- fini (à l'ancienne)
- fini poncé contre supplément de prix
- fini contre supplément de prix
- séché à l'air contre supplément
- scié avec traces de scie moyennant supplément

Classement

- Tri 1 / choix de bois sans nœuds avec des nœuds ponctuels et des adhérences jusqu'à 1,5 cm max.
- Tri 2 / sélection de bois pauvre en nœuds avec des nœuds (sains) et des adhérences jusqu'à 5 cm max.
- Classement 3 / choix de bois rustique comme s'il avait poussé avec des nœuds, des adhérences et des tubes de moelle.

Collage

Sous pression et à la chaleur avec du kaurite et de la colle blanche. Les valeurs d'émission sont inférieures aux prescriptions légales.

Nature

Les lames de parquet sont pourvues d'une rainure et d'une languette sur tout le pourtour. Les bords sont légèrement chanfreinés.

Essences de bois et teintes

Chêne dans plus de 20 teintes, du clair au foncé, chêne étuvé, chêne smoke (fumé), autres essences selon disponibilité.

Humidité du bois

Environ 8 % d'humidité du bois, qui, en raison du traitement de surface, ne peut être déterminée que par un test de séchage.

Pose et chauffage au sol

Les lames de parquet doivent être collées sur toute leur surface sur le support avec une colle élastique et sans solvants, comme par exemple SikaBond®-54 FC EC1. Les planches larges à l'ancienne sont adaptées au chauffage par le sol, mais la température de surface ne doit pas dépasser 23°C à 26°C et la température de départ du chauffage par le sol ne doit pas dépasser 35°C à 40°C. **Veuillez consulter les instructions d'entretien sous Téléchargements.**

Climat ambiant

Le maintien de la valeur du parquet ainsi que le bien-être de l'homme exigent un climat ambiant sain de 18 à 21°C avec une humidité relative d'environ 50 à 60 %. Si l'humidité de l'air est nettement inférieure à la normale pendant la période de chauffage, il est recommandé d'utiliser des humidificateurs d'air afin d'éviter un dessèchement extrême du parquet. Si l'humidité de l'air est inférieure à la normale, il faut s'attendre à la formation de joints. En règle générale, les joints se referment après la période de chauffage. Pendant la période de chauffage, les planches peuvent être extrêmement sèches. Des fissures de retrait peuvent alors apparaître. En cas d'humidité ambiante normale, ces fissures se referment en grande partie. Des changements d'humidité trop brusques des planches entraînent des tensions de retrait dans les couches encollées et, dans les cas extrêmes, des dommages irréparables apparaissent, pour lesquels nous déclinons toute responsabilité.

Instructions d'entretien et de nettoyage






Les planches ne doivent être nettoyées qu'à sec, par balayage ou aspiration, dans les 14 premiers jours suivant leur finition. La surface huilée ou cirée a besoin de ce temps pour atteindre sa dureté et sa résistance finales. Pour protéger les planches, utiliser uniquement un matériau de recouvrement approprié, par exemple des panneaux de fibres de bois, du carton ou un non-tissé (selon la sollicitation. Le non-tissé en mousse ne convient pas ! Après 14 jours, un premier entretien ou un traitement avec Naturhaus Refresher ou Naturhaus Ambientic doit être effectué. Les planches doivent être soigneusement entretenues avant d'être utilisées. Le produit "Naturhaus Refresher" est disponible en incolore, blanc ou pour le chêne fumé. Pour le nettoyage, utilisez exclusivement une serpillière en coton, de l'eau chaude et l'additif pour eau de nettoyage Naturhaus Clean & Polish disponible en incolore ou en blanc. **Veuillez consulter les instructions d'entretien dans la rubrique Téléchargements.**

Spécifications

Catégorie	Sols
Groupe de produits	Parquet planche large
Longeur	tombant de 1600 à 3200 mm, sous réserve de disponibilité
Largeur	170/200/230/260 mm le même m2-quantité par largeur
Épaisseur	15 mm
Tolérance d'épaisseur	± 0.4 mm
Poids kg/m2	9.700
Espèces	Chêne européen
Origine	Allemagne
Origine du bois	Europe centrale Europe de l'Est
Fabrication/orgine	Allemagne
Coleur	brun foncé
Dureté Brinell	37 N/mm²
Collection	parquet style mini "Fuerstliche Mini-Dielen 38"
Dessin	parquet style maison de campagne "mini"
Construction	structure à trois couches
Triage	triage 3
Couche d'usure	environ 3.8 mm
Assemblages en bois	rainure et languette
Structure de surface	brossé
Traitement de la surface	huile oxydée
Chanfrein	deux côtés
Pose	collage sur toute la surface
Chauffage par le sol approprié	oui (regarder information supplémentaires)
Résistance thermique (EN 14342)	0.088 m²k/W (selon EN14342)
Classement feu (EN 13501-1)	Cfl-s1
Homologation	oui
Teneur en formaldéhyde (EN 717-1)	E1
Emission de PCP (CEN / TR 14823)	< 5 ppm

Numéro de tarif douanier	44187500
Emballage	emballé avec film
Articles en stock	no
Date de livraison	environ 8 - 12 semaines
Envois postaux	nein

Documents

	Prospekt Fürstliche Schlossdielen
	Fürstliche Schlossdielen Pflegeanweisung
	Fürstliche Schlossdielen Verlegeanweisung
	Produktblatt Fürstliche Schlossdielen
	Produktblatt Fürstliche Schlossdielen Sortierungen