



PROFi by adler | Érable "américain" | classic | poncé | huilé naturel

No. d'article 07-000043



Description

Un bon revêtement de sol est comme un grand et beau meuble. Associé à un aménagement intérieur harmonieux, il contribue de manière décisive à ce que l'on se sente particulièrement bien et en sécurité chez soi. Et comme tout meuble, le parquet peut être fabriqué dans les bois précieux les plus divers.

Chaque essence de bois a son caractère et peut ainsi marquer de manière décisive votre style d'habitat individuel. Un parquet en noyer, par exemple, est extrêmement noble avec sa couleur brun foncé chaude, tandis qu'un parquet en cerisier plutôt rougeâtre est un peu plus flamboyant. Un parquet en érable clair passe visuellement au second plan et fait paraître les pièces sombres plus claires et plus grandes. Un parquet en teck brun moyen, en revanche, a un effet chaleureux et apaisant grâce à ses veines calmes. Le chêne est disponible en différentes nuances de brun, de la teinte naturellement claire à un brun foncé profond lorsque le bois a été fumé. Et chaque teinte crée une ambiance différente dans la pièce.

Nous utilisons tous ces bois feuillus nobles dans nos planches larges à l'ancienne à trois couches PROFi by adler avec une couche d'usure d'environ 4,0 mm. Ces lames sont fabriquées sans chanfrein, c'est-à-dire avec une arête vive, et reçoivent notre surface huilée NATURA+ naturellement chaude, mais néanmoins résistante.

Les planches larges à l'ancienne PROFi by adler sont exemptes de formaldéhyde, homologuées pour la construction et correspondent généralement à la classe de protection incendie Dfl-S1, toutes les planches en chêne correspondent même à la classe supérieure Cfl-S1.

Dimensions et emballage

PROFi by adler est produit en deux largeurs, 146 ou 186 mm selon l'essence, et en longueur jusqu'à 2200 mm. Les lames de parquet sont emballées dans des cartons de 8 lames.

Triage

Nous proposons le chêne dans un classement "standard", c'est-à-dire avec des nœuds mais sans aubier. Toutes les autres essences sont disponibles dans la sélection mixte "classic".

Traitement de surface & variations de couleur

En standard, nous produisons toutes nos lames de bois feuillus de la collection de parquets PROFI by adler NATURA+ WOCA huilées sur une surface poncée lisse. Nous vous recommandons un traitement de finition avec l'huile d'entretien WOCA après la pose pour un usage privé ou professionnel. Le bois est un produit naturel. En fonction des composants du bois et du grain du bois, il peut toujours y avoir des différences de couleur sur les surfaces traitées en couleur. Ces différences de couleur peuvent apparaître entre différents lots de produits, mais aussi au sein d'un même lot de produits. Cela est particulièrement vrai pour les surfaces colorées, car le fumage, la teinture, les lessives et l'application de pigments colorés peuvent entraîner des différences de teinte en raison de la structure du bois. Il s'agit toutefois d'un certificat d'authenticité pour le produit naturel "bois".

Pose & chauffage par le sol

Le produit PROFI by adler peut être posé de manière flottante ou collé sur toute la surface de votre chape. Nous approuvons également nos planches larges à l'ancienne PROFI by adler pour le chauffage au sol à eau chaude. La résistance au passage de la chaleur de ce produit est d'environ 0,125 m²k / W (selon EN14342). Si vous souhaitez poser ces lames de bois PROFI by adler sur un chauffage au sol, nous vous recommandons toujours de les coller sur toute leur surface sur votre chape. La température de surface maximale de 23°C à 28°C ne doit pas être dépassée. Vous trouverez les directives exactes pour la pose sur un chauffage au sol dans les instructions de pose.

Entretien & climat ambiant

Pour que vous puissiez profiter pleinement de votre parquet contrecollé à trois couches après la pose, vous devez l'entretenir en conséquence. Vous devez également veiller à ce que le climat ambiant soit sain, non seulement pour votre parquet, qui est composé d'une matière naturelle vivante, le bois, mais aussi pour vous. Cela signifie une humidité relative de l'air d'environ 40 à 60% et une température ambiante agréable de 19 à 22°C. Si vous ne respectez pas ces valeurs indicatives, votre sol en bois risque de subir de gros dégâts.

Certification










Sur demande, les planches larges à l'anglaise PROFI peuvent être produites en tant que parquet certifié PEFC ou FSC 100%. Veuillez toujours demander spécialement avant la passation de commande si des matières premières certifiées sont disponibles.

Spécifications

Catégorie	Sols
Groupe de produits	Parquet planche large
Longeurs	2200 mm
Largeurs	146 mm
Épaisseurs	15.0 mm
Tolérance d'épaisseur	± 0.4 mm
Poids kg/m2	8.800
Content unité	2.568 m2
Espèces	Erable américain
Origine	Allemagne
Origine du bois	Etats Unis
Fabrication/orgine	Allemagne

Coleur	marron clair
Dureté Brinell	34 N/mm ²
Collection	PROFI by adler
Dessin	parquet style maison de campagne
Construction	structure à trois couches
Triage	classic (triage mixte)
Couche d'usure	environ 4.0 mm
Assemblages en bois	rainure et languette
Structure de surface	poncé
Traitement de la surface	huile oxydée
Chanfrein	deux côtés
Pose	collage sur toute la surface
Chauffage par le sol approprié	oui (regarder information supplémentaires)
Résistance thermique (EN 14342)	0.125 m ² k/W (selon EN14342)
Classement feu (EN 13501-1)	Dfl-s1
Homologation	oui
Teneur en formaldéhyde (EN 717-1)	E0 < 5 µg/m ³
Emission de PCP (CEN / TR 14823)	en dessous de la limite de détection
Numéro de tarif douanier	44187500
Emballage	boîte en carton déjouée
Articles en stock	no
Date de livraison	environ 2 - 4 semaines
Envois postaux	nein

Documents

	Produktdatenblatt PROFILaubholz by adler (19.01.2023)
	Prospekt Adler Parkett Parkettbuch
	Adler Parkett Verlegeanweisung
	WOCA Pflegeanweisung Parkett
	Adler Parkett Sortimentübersicht
	Adler Parkett Sortierungen
	Adler Fertigparkett Aufheizprotokoll für Fussbodenheizung
	Adler Fertigparkett Leistungserklärung_ EU 305-2011 (30.08.2019)
	Adler Fertigparkett Bauaufsichtliche Zulassung 3-Schichtparkette 2016-2020